

## ผลิตภัณฑ์เครื่องหอมจากผ้าไทย

นายรัชชัย แสงน้ำเพชร  
นายณฤพน ไพศาลตันติวงศ์

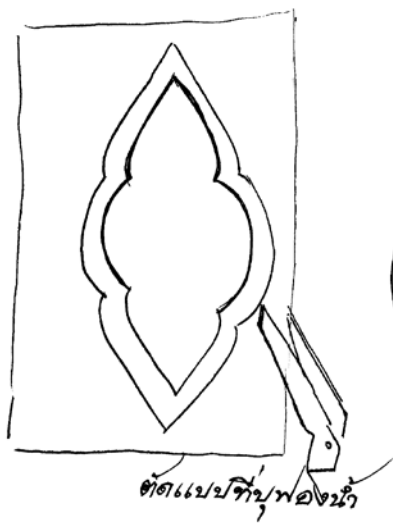
### ขั้นตอนการทำผลิตภัณฑ์เครื่องหอมจากผ้าไทย

1. การตัดแบบชิ้นหน้า และ ชิ้นหลัง
2. นำแบบติดฟองน้ำ
3. วางผ้าชิ้นหน้าบนแบบ
4. ขลิบผ้าทากาว
5. ขลิบผ้าแผ่นหลัง
6. ติดผ้าบุหงา
7. ใส่บุหงา
8. ทากาวประกบชิ้นหน้าชิ้นหลัง
9. เดินเส้นมุกรอบข้างแบบด้านข้าง และด้านใน
10. ใส่โซ่แขวน
11. ใส่ฟู่
12. พันท์ลายด้านหลัง




งานเทคโนโลยีและนวัตกรรมของไทย ประจำปี ๒๕๕๔


TechnoMart  
InnoMart  
2012



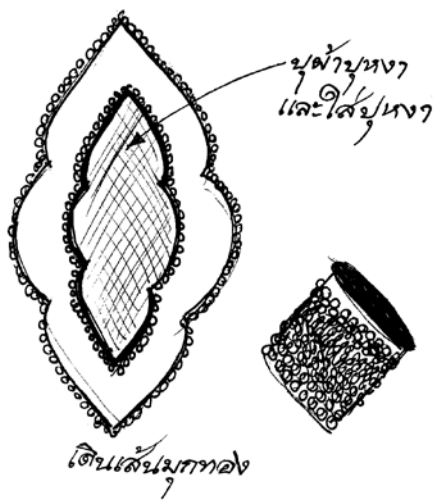
ตัดแม่แบบที่รูปของหน้า



ฉลิม้วน



ขุแม่ขุขง



ขุข้ขง  
และใส่ขง

โตนเส้นเมกทง

